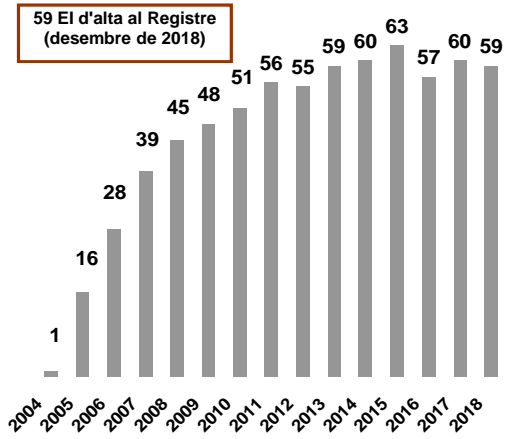


BALANÇ DE LES EMPRESSES D'INSERCIÓ 2018

Hi ha 59 empreses d'inserció inscrites al Registre presents en 20 comarques

59 EI d'alta al Registre
 (desembre de 2018)



EI INSCRITES DESEMBRE 2018

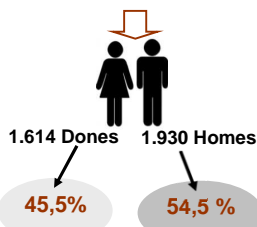
COMARCA	Nº EMPRESSES
BARCELONÈS	19
VALLÈS OCCIDENTAL	6
GIRONÈS	5
BAIX LLOBREGAT	5
SEGRÍÀ	4
OSONA	4
ALT URGELL	2
ALT EMPORDÀ	2
VALLÈS ORIENTAL	1
BAGES	1
MARESME	1
ALT PENEDES	1
GARROTXA	1
BEGUEDÀ	1
RIBERA DE L'EBRE	1
CONCA DE BARBERÀ	1
URGELL	1
SOLSONÈS	1
RIPOLLÈS	1
TARRAGONÈS	1
TOTAL CATALUNYA:	59



Forta concentració a l'àrea d'influència metropolitana de Barcelona (les comarques del Barcelonès, Baix Llobregat, Vallès Occidental i Oriental concentren el 53% de les EI inscrites).

Al 2018 malgrat mantenir pràcticament el mateix nombre d'EI inscrites al registre, el número de persones contractades per elles s'ha incrementat en un 11,9% (les mateixes empreses contracten més persones i aquestes cada cop en major proporció són persones treballadores en procés d'inserció).

3.544 persones han treballat en les EI al 2018



Si mirem l'estructura laboral equivalent, la proporció de dones sobre el total és del 41,9% (les dones en general fan jornades laborals més petites)

La proporció de dones sobre el total baixa 0,1 punts respecte al 2017

El 42,7% de les persones en procés d'inserció en valors absoluts són dones (0,2 punts per sota que al 2017)

2.084 han estat persones treballadores en procés d'inserció (71 de les quals van passar a ser d'estructura al llarg del 2018), i 1.531 han estat personal d'estructura (71 inicialment estaven en procés d'inserció i van passar a ser d'estructura al llarg del 2018)

EVOLUCIÓ

A 31 de desembre de 2018 les EI mantenen una plantilla de 2.008 persones treballadores (el 52,7% en procés d'inserció en valors absoluts)

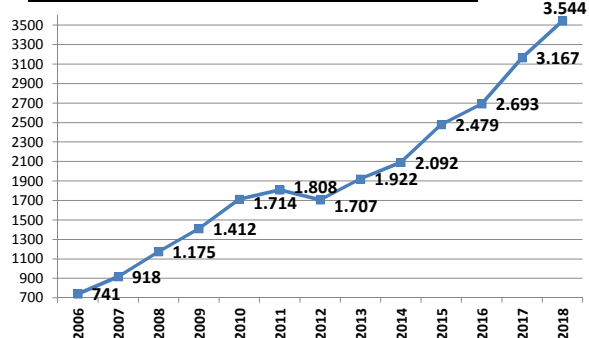
Les dones d'estructura que fan tasques de gestió, administració i acompanyament representen en valors absoluts el 65,5% (0,9 punts per sobre del 2017)

56,1%
 Percentatge de persones treballadores d'inserció sobre el total de la plantilla, del conjunt de les EI al 2018
 (és el valor més alt des dels inicis)
 Estructura laboral equivalent

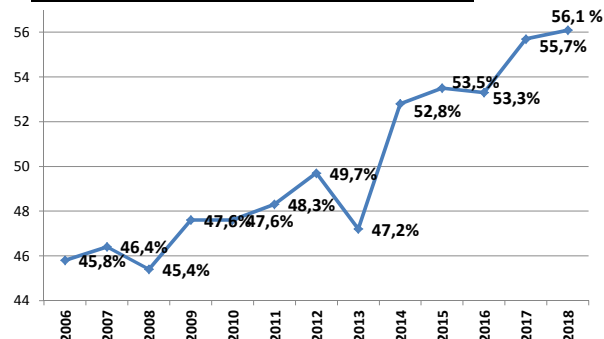
EVOLUCIÓ

Les EI del 2018 continuem en la línia de contractar cada cop una major proporció de persones en situació d'exclusió social (més de 10 punts per sobre del 2006)

Evolution del Nº de persones que han treballat en les EI

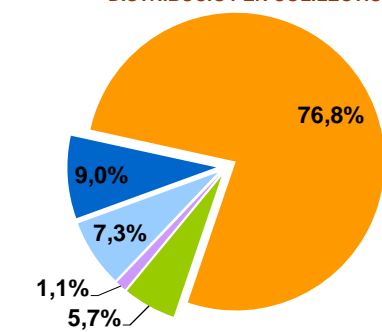


Evolution del percentatge de treballadors/es d'inserció



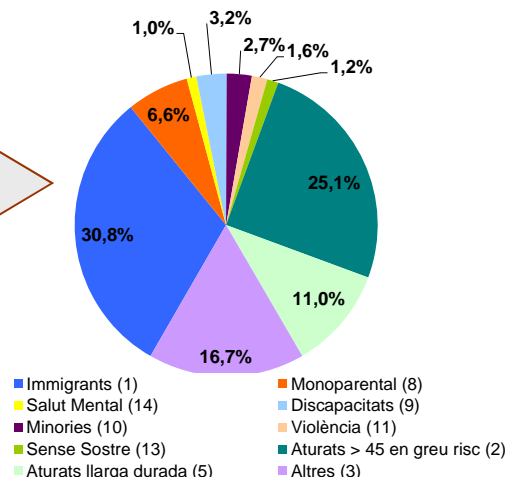
Al 2018 les persones immigrants en situació d'exclusió continuen essent el col·lectiu majoritari objecte de contractació per part de les EI amb un 23,7% sobre el total (1,2 punts per sobre del 2017), seguit de les persones aturades majors de 45 anys amb un 19,5%. Les persones destinatàries de l'RMI/RGC passen d'un 8,4% a un 9,0% i ocupen el quart lloc.

DISTRIBUCIÓ PER COL·LECTIUS DE LES PERSONES TREBALLADORES D'INSERCIÓ CONTRACTADES PER LES EI



- a) Persones destinatàries de l'RMI/RGC (4)
- b) Persones a l'atur en situació d'exclusió social acreditada pels serveis socials (anàlisi al segon gràfic)
- c) Joves > de 16 anys i < de 30 provinents d'institucions de protecció de menors (7)
- d) Persones amb problemes de drogoaddicció i alcoholisme (12)
- e) Persones recluses i exrecluses (6)

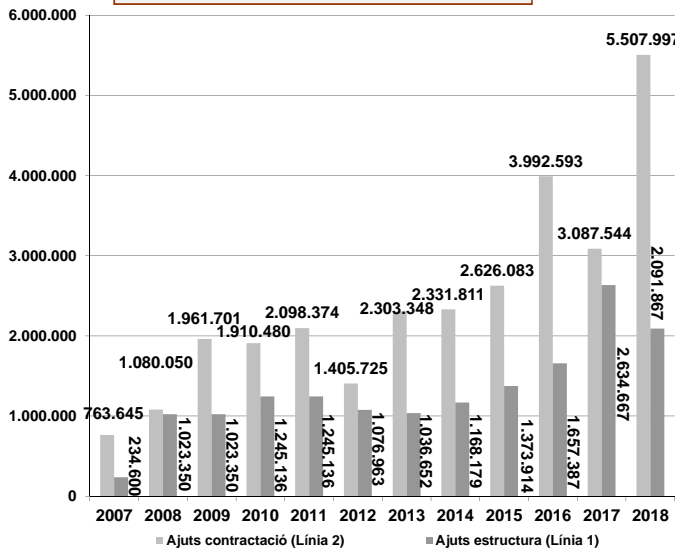
Detall col·lectiu b)



(*) El nombre entre parèntesi indica l'ordre en el percentatge sobre el total de les persones en procés d'inserció contractades (nombres més petits indiquen una major quantitat).

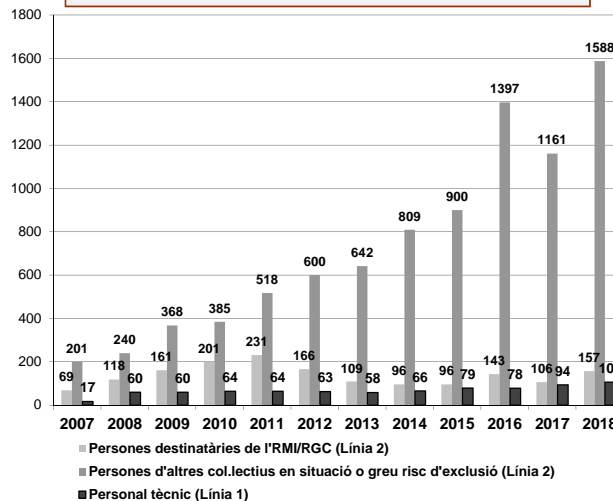
Del 2017 al 2018 els ajuts del Departament s'han incrementat un 17,1% si igualem els períodes d'actuació, atès que al 2017 la L1 es va atorgar per 17 mesos i la L2 es van atorgar per 8 mesos, però al 2018 les dues línies d'ajuts s'han atorgat per 12 mesos (al 2016 el període d'execució de la L1 va ser d'11 mesos i de la L2 de 16 mesos).

En el període 2007-2018 els ajuts a les EI procedents del Departament es multipliquen per 7,6



Del 2007 al 2018 es multipliquen per 6,5 el nombre de persones treballadores en procés d'inserció per les quals les EI reben incentius a la contractació.

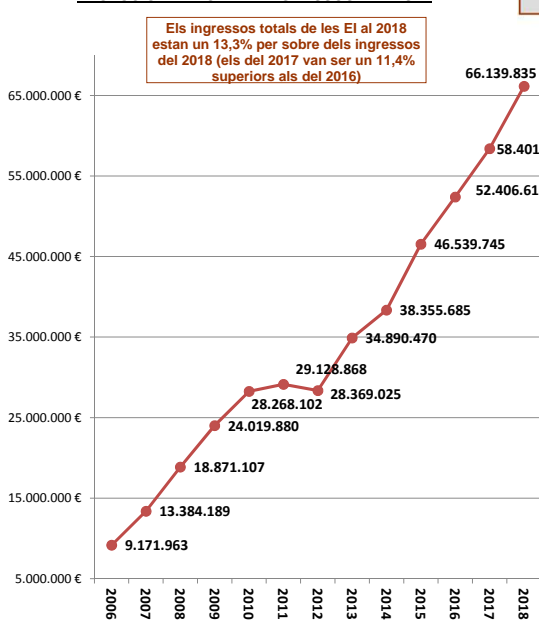
Es consoliden les dues línies d'ajut a les empreses d'inserció



Línia 1: Acompanyament de les persones en risc d'exclusió social per part de les empreses d'inserció (suport a la contractació de personal tècnic especialitzat)
Línia 2: Incentius a la contractació de persones en risc d'exclusió social per part de les empreses d'inserció

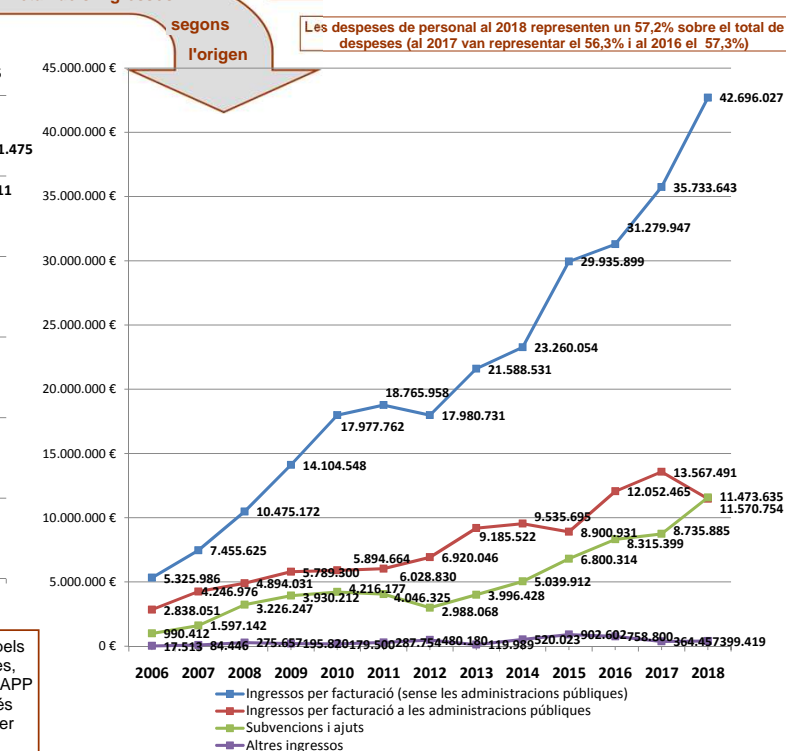
Al 2018 es manté la tendència a l'increment en el nivell d'ingressos del conjunt de les EI represa al 2013, degut als ajuts i subvencions que s'han incrementat un 32,5% respecte al 2017, i a la facturació a empreses, entitats i clients particulars amb un 19,5% per sobre del 2017. Per contra els ingressos per facturació a les AAPP han disminuït en un 15,4% respecte a l'any anterior.

EVOLUCIÓ DEL TOTAL D'INGRESSOS DE LES EI



Els ingressos totals de les EI al 2018 estan un 13,3% per sobre dels ingressos del 2017 (els del 2017 van ser un 11,4% superiors als del 2016)

Detall dels ingressos



L'ACTIU TOTAL del conjunt de les EI al 2018 és de 37.890.824€ (un 17,2% superior al 2017). Al 2017 l'increment va ser del 9,7% respecte al 2016.

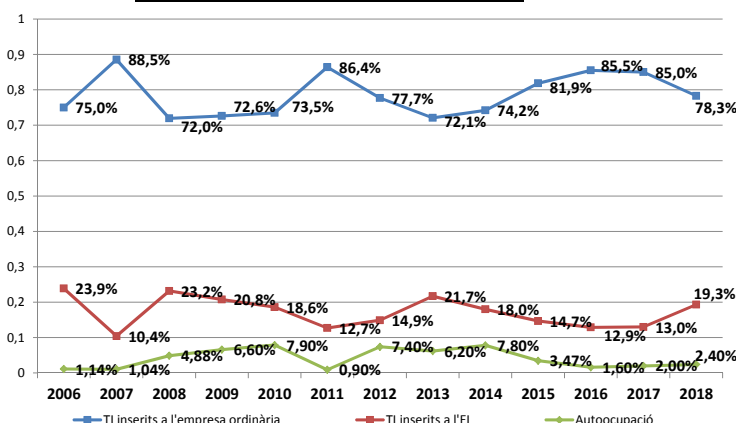
Les despeses de personal al 2018 representen un 57,2% sobre el total de despeses (al 2017 van representar el 56,3% i al 2016 el 57,3%)

La tendència en els ingressos de les EI ve marcada fonamentalment pels ingressos per venda dels seus productes i serveis a d'altres empreses, entitats i clients particulars. Al 2018 els ingressos per facturació a les AAPP han disminuït respecte a l'any anterior (fet que amb anterioritat només s'havia donat al 2015). Al 2018 en canvi l'increment dels ingressos per subvencions i ajuts ha estat superior als anys anteriors.

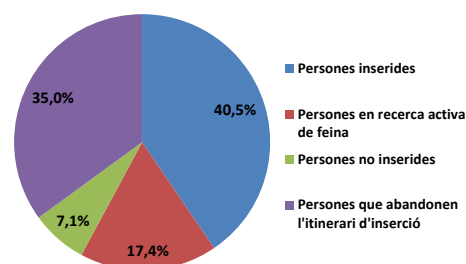
Les persones inserides a l'empresa ordinària al 2018 després del seu pas per les EI han baixat en 6,7 punts respecte al 2017 (s'han incrementat en 6,3 punts les inserides a la pròpia empresa d'inserció).

El 40,5% de les persones en procés d'inserció que han passat per les EI al 2018 s'han inserit (2,1 punts per sota del 2017).

DESTINACIÓ DE LES PERSONES INSERIDES AL 2018



RESULTATS DEL PROCÉS D'INSERCIÓ A LES EI DEL 2018



De les persones treballadores en procés d'inserció que han finalitzat la seva relació laboral amb les EI al 2018, un 40,5% s'han inserit, i un 17,4% fan recerca activa de feina